GRUPA II

Duszki leśne

Listopad (16.11.2021r. – 17.11.2021r.)

TYGODNIOWY TEMAT KOMPLEKSOWY: ***Zwierzęta leśne przygotowują się do zimy***

Zachęcam rodziców do współpracy w zakresie realizacji treści programowych tematu kompleksowego „Zwierzęta leśne przygotowują się do zimy”.

Cele;

Poznanie zwierząt żyjących w różnych środowiskach przyrodniczych,
Poznanie zmian zachodzących w życiu zwierząt w kolejnych porach roku,
Bogacenie wiedzy przyrodniczej dziecka,
Uwrażliwienie na piękno otaczającej go przyrody,
Rozwijanie sprawności manualnej podczas wyklejania konturów drobnymi elementami,
Śpiewnie piosenki o zwierzętach leśnych,

Wtorek 16.11.2021r.

Kochane Duszki leśne. W tym tygodniu zapraszamy Was do poznania zwierząt leśnych i ich sposobów do przygotowania się do zimy”.

1. Przywitajmy się rymowanką **„Witam wszystkich Was”.**

Poproście Rodziców o pomoc.

	Dzieci
Witam wszystkich Was,	*wykonują ukłon*
w ten radosny czas.	*wskazują uśmiechniętą buzię*
Jedną ręką pomachamy,	*machają jedną ręką*
jednym oczkiem pomrugamy.	*mrugają jednym okiem*
Teraz sobie podskoczymy	*podskakują obunóż*
i cichutko już siedzimy.	*siadają po turecku*

2. Jak zwierzęta przygotowują się do zimy?” – poszukiwanie informacji w Internecie, książkach przyrodniczych, albumach.

Poszukajcie informacji o wybranych zwierzętach z polskich lasów i ich przygotowaniach do zimy; obejrzyjcie zdjęcia, filmy, przeczytajcie ciekawostki.

INFORMACJE DLA RODZICÓW

Niedźwiedź – tworzy warstwy tłuszczu pod skórą oraz zapada w sen zimowy w zimowym legowisku, gawrze. W Polsce niedźwiedzie zapadają w płytki sen zbliżony do hibernacji, z tą różnicą, że temperatura ich ciała spada nieznacznie, a niedźwiedź może się łatwo wybudzić. Taki sen może trwać nawet do pół roku, a może być przerywany na skutek cieplejszej pogody.

Zając – jesienią więcej je i pokrywa się gęstszym futerkiem, w zimie obgryza gałązki drzew i krzewów, nie ma nor.

Wiewiórka – nie zapada w sen zimowy, dlatego gromadzi zapasy na zimę w dziuplach lub zakopuje w ziemi. Żywi się nasionami drzew, orzechami, jagodami, grzybami, korą, pąkami, pędami, a także owadami, ptasimi jajami, pisklętami.

Kret – buduje podziemne gniazdo z mchu i trawy, obok którego znajduje się „spiżarnia", w niej gromadzi żywe, unieruchomione dżdżownice (z umiejętnie podciętym zwojem nerwowym). Komora, w której znajduje się kilkaset dżdżownic, dostarcza zapasu pożywienia na całą zimę. Kret nie zapada w sen zimowy (zimuje w korytarzach, około 50–60 cm poniżej poziomu zamarzania gleby).

Bóbr – spędza zimę we wspólnej komorze nory lub żeremiu, dzięki czemu temperatura we wnętrzu zazwyczaj nie spada poniżej 0°C. Bobry nie zapadają w sen zimowy. Zachowują dobowy cykl aktywności i po pokarm zwykle wybierają się nocą. Znalezione gałązki wciągają do nory, gdzie się posilają.

Ryby – przeżywają zimę w wodzie pod lodem pod warunkiem, że przez przeręble odbywać się będzie jej przewietrzanie.

Żaba – zwalnia metabolizm, szuka sobie schronienia, w zależności od gatunku może zakopać się, ukryć w szczelinie skalnej, sama lub w grupie z innymi osobnikami jej gatunku, przezimować na dnie zbiornika wodnego.

Motyle – część gatunków odbywa długie wędrówki, pozostałe w okresie zimy mają spowolniony metabolizm, a w krwi owadów pojawia się glicerol, który zapobiega jej zamarzaniu.

Bociany – pokonują podczas wiosennych i jesiennych przelotów nawet 500 km dziennie, lecą przez Bosfor, omijając Morze Śródziemne, bo nad wodą szybować nie potrafią. Ostatnie bociany opuszczają Polskę w trzeciej dekadzie sierpnia.

3. Linki do filmików:

- **Przygotowania zwierząt do zimy**

www.youtube.com/watch?v=bWyTMShAaGY

- **„Życie lasu" Katarzyny Bajerowicz – część 10**

www.youtube.com/watch?v=30RzHhEz_QU

- **Zwierzęta a zima**

www.youtube.com/watch?v=zNN1dlcJ5tQ

4. Rysuj po śladzie

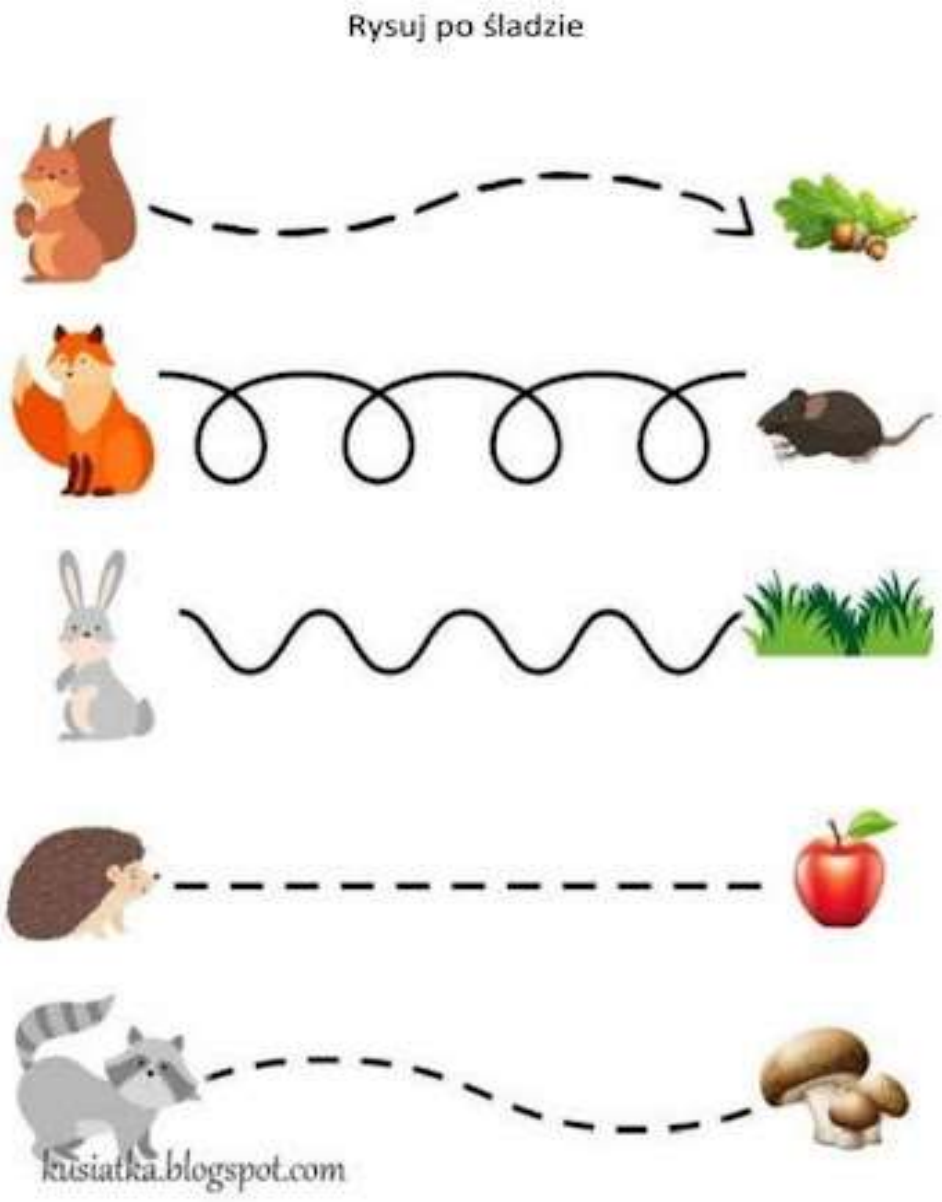

5. „Legowisko dla zwierzaka” – zabawa tematyczno – konstrukcyjna

Macie w domu na pewno wiele pluszaków. Może któryś z nich przedstawia zwierzę mieszkające w lesie, np. zając, wiewiórka. Misia mają wszystkie dzieci. Prawdziwy ich odpowiednik przygotowuje się teraz do zimy. Zbudujcie swojemu pluszakowi legowisko: misiowi – ciepłą gawrę, lisowi czy zającowi – norkę. Nakarmcie swoje zwierzęta. Ich pokarm możecie narysować i wyciąć, ulepić z plasteliny. W ostateczności, jak mama pozwoli, znajdziecie coś w kuchni.

Kolorowanka online „Mały jeż”

https://www.kolorowankionline.net/maly-jez

Środa 17.11.2021r.

1.Przywitajmy się rymowanką **„Witam wszystkich Was”.**

Poproście Rodziców o pomoc.

	Dzieci
Witam wszystkich Was,	*wykonują ukłon*
w ten radosny czas.	*wskazują uśmiechniętą buzię*
Jedną ręką pomachamy,	*machają jedną ręką*
jednym oczkiem pomrugamy.	*mrugają jednym okiem*
Teraz sobie podskoczymy	*podskakują obunóż*
i cichutko już siedzimy.	*siadają po turecku*

2. Leśna kołysanka” – słuchanie piosenki

Wasze zwierzątko leży w ciepłej norce. Nauczcie się refrenu „Leśnej kołysanki”

i zaśpiewajcie ją swojemu zwierzaczkowi, aby miał piękne i jesienne sny.

http://wrozka.edu.pl/wp-content/uploads/2020/11/Lesna-kolysanka.mp3

1. Mrok już przykrył las zielony,

już wiewiórki zasypiają.

Orzechowe kołysanki

wiewiórczętom swym śpiewają.

Ref: Niechaj przyśni ci się cień leśnej ścieżki pośród kwiatów.

Niechaj przyśni ci się świt rozdzwoniony chórem ptaków.

Niechaj przyśni ci się dzień przetykany nitką słońca.

Niechaj przyśni ci się noc pośród leśnych ziół pachnąca.

2. Wiatr gałęzie ukołysał,

w ptasich gniazdach słodkie spanie.

Lisek wraca do swej norki

na mięciutkie z mchu posłanie.

Ref: Niechaj przyśni ci się cień leśnej ścieżki pośród kwiatów.

Niechaj przyśni ci się świt rozdzwoniony chórem ptaków.

Niechaj przyśni ci się dzień przetykany nitką słońca.

Niechaj przyśni ci się noc pośród leśnych ziół pachnąca.

3. Leśny motyl zawirował**,**

gdzieś w oddali psy szczekają.

Na wyprawę rusza sowa,

wszystkie dzieci zasypiają.

Ref: Niechaj przyśni ci się cień leśnej ścieżki pośród kwiatów.

Niechaj przyśni ci się świt rozdzwoniony chórem ptaków.

Niechaj przyśni ci się dzień przetykany nitką słońca.

Niechaj przyśni ci się noc pośród leśnych ziół pachnąca.

3.„Kto mieszka w lesie?” – rozwiązywanie zagadek słowno – obrazkowych.

Zagadki o zwierzętach przygotowujących się do zimy (wiewiórka, niedźwiedź, jeż).

To rude zwierzątko,
w dziupli sobie mieszka.
Skacze po gałęziach,
kocha się w orzeszkach.
(wiewiórka)

Jest brunatny, albo biały,
nos ma czarny, futra w bród,
zaś ze wszystkich smakołyków
on najbardziej lubi miód.
(niedźwiedź)

Mieszka w lesie lub na łące,
pogłaskać się nie da.
Gdy się boi stawia kolce,
nocą lubi biegać.
(jeż)

4.„Kolczasty jeżyk” – praca plastyczna techniką orgiami płaskie z koła.

Potrzebne będą:

- kartka papieru A4 np. niebieska (błękitna), klej, duże i małe kolorowe koła:
    - 1 koło o średnicy 12 cm. (brązowe)
    - 1 koło o średnicy 10 cm. (pomarańczowe)
    - 6 kół o średnicy 8 cm. (brązowe)
    - 2 koła o średnicy 3 cm. (pomarańczowe)
    - 1 koła o średnicy 2 cm. (czarne)

Wykonanie:

Największe koło składamy na pół – przyklejamy jako korpus.

Z pomarańczowego koła (10 cm.) robimy głowę składając na pół, jeszcze raz na pół i jeszcze raz na pół (smarujemy klejem wszystkie odstające elementy koła).

Na czubek głowy przyklejamy czarny nosek.

Pomarańczowe koła (3 cm.) składamy na pół i przyklejamy jak nogi.



Pozostałe koła brązowe (8 cm.) składane na pół, jeszcze raz na pół i jeszcze raz na pół stworzą kolce jeża
(smarujemy klejem wszystkie odstające elementy koła).



Czarnym flamastrem dorysuj oko jeża.

Chętne dzieci mogą dorysować np.: liście, na których śpi jeż; słońce; chmury; drzewa.

5.Kilka ciekawostek o zwierzętach leśnych.

WARTO WIEDZIEĆ

My też możemy pomóc zwierzętom leśnym np. biorąc udział w akcjach zbiórki kasztanów i żołędzi, które zazwyczaj jesienią organizuje nadleśnictwo.

przedszkolankowe.pl

Kto może dokarmiać leśne zwierzęta?

Za dostarczenie pomocy w przetrwaniu zimy odpowiadają przede wszystkim leśnicy, myśliwi oraz wolontariusze z organizacji pozarządowych zajmujących się ochroną zwierząt leśnych.

przedszkolankowe.pl

BUCHTOWISKO

Specjalne paśniki na ziemi, dla dzików gdzie wysypuje się buraki, kukurydzę i pszenicę.

przedszkolankowe.pl

LIZAWKA SOLNA

Jest to znajdujący się w bliskim sąsiedztwie paśnika słupek z wywierconymi lub naciętymi otworami, w którym znajduje się kostka soli kamiennej. Służy do uzupełniania składników pokarmowych, przede wszystkim w okresie zimy.

przedszkolankowe.pl

6.Zapraszam do obejrzenia filmów edukacyjnych

https://www.youtube.com/watch?v=rymzm4JjXXg

https://www.youtube.com/watch?v=bWyTMShAaGY

https://www.youtube.com/watch?v=VRFkJsdTp6A

7.Narysuj drogę zwierząt do domu

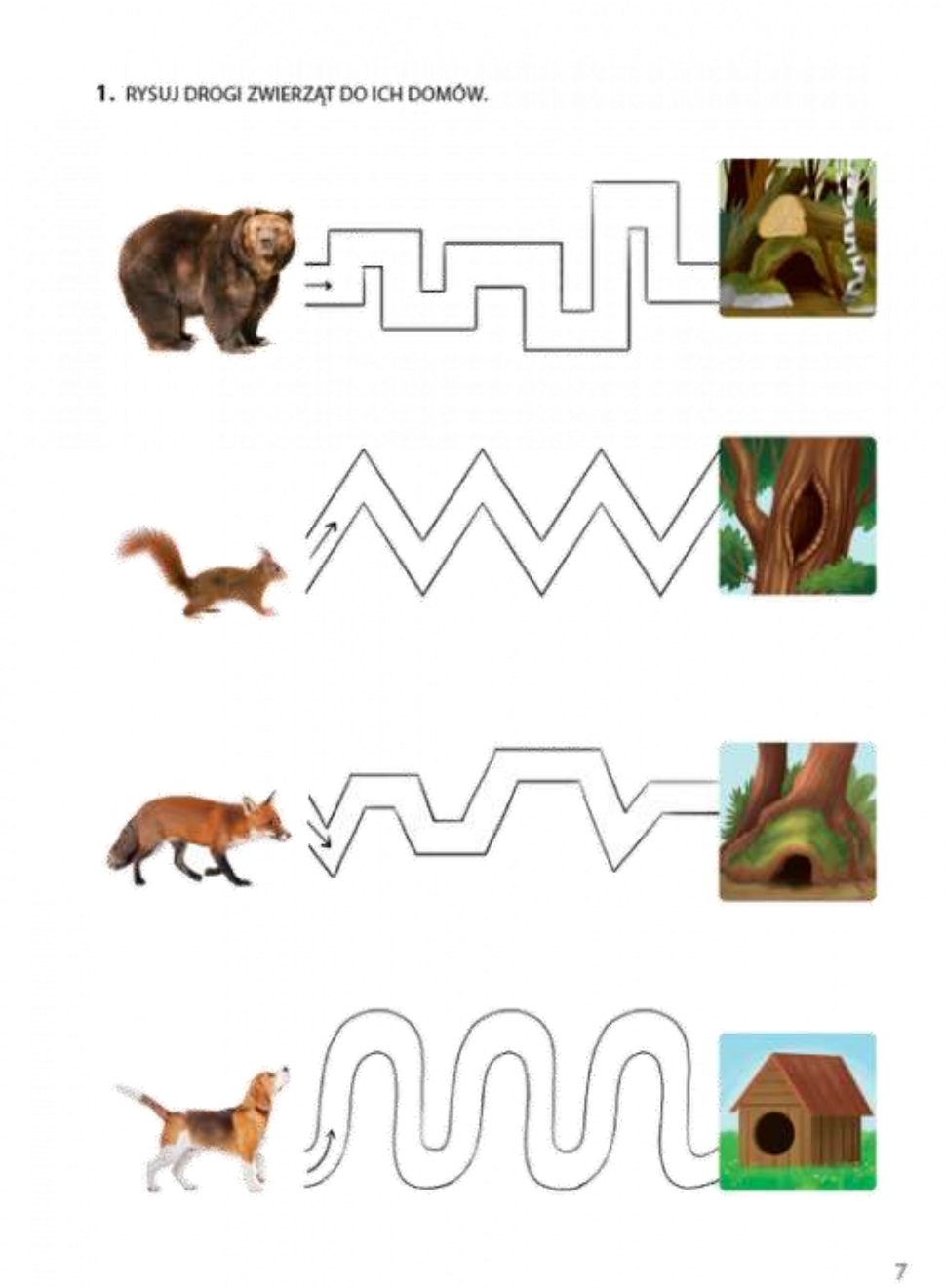

Życzę Wam powodzenia, trzymajcie się ciepło.
Nie mogę się doczekać, kiedy się zobaczymy.
Pozdrawiam
Pani Aldonka,

Czekam na relacje Waszej pracy.

Proszę o przesyłanie zdjęć

aldonka986@wp.pl