Kochane Pszczółki zachęcamy do zadań i zabaw związanych z tematem: „Ptaki zimą”.

<u>Tematyka: Ptaki zimą</u>

Cele główne:

- Uwrażliwienie dzieci na trudne warunki życia ptaków zimą;
- Rozpoznawanie i nazywanie ptaków: wróbel, gil, sikorka;
- Uświadomienie dzieciom konieczności systematycznego dokarmiania ptaków;
- Utrwalanie poznanej litery „S”;

Drogie dzieci wiem, że pomaganie zwierzętom jest dla Was bardzo ważne. Teraz podczas okresu zimowego naszej pomocy szczególnie potrzebują ptaki, które zostały z nami w Polsce, m.in. gile, sikorki czy wróble.

Czy pamiętacie jak wyglądają te wyjątkowe ptaszki?

GIL

SIKORKA

WRÓBEL

CZWARTEK 16.12.2021r

1. **Zachęcam Was do wysłuchania opowiadania S. Szuchowej „Spiżarnia ptaków”.**

„Co tak miło pachnie w przedszkolu?
Na stole krupnik w talerzach czeka.
Już czas na obiad, a tam na polu głodna gromadka ćwierka, narzeka...
- Dajcie mi muchę!
- Zjadłbym jagódkę!
- Gdzie się podziały glisty tłuściutkie? Sikorka woła:
- Ja lubię tłusto. A wróbel nudzi:
- W brzuszku mi pusto! Przybiegła wrona i tak powiada:
- Na pewno ptaszki nie wiedzą o tym, że dziś w przedszkolu była narada tych wszystkich dzieci, co zupę jedzą. Po tej naradzie coś tam majstrują...
- Chyba te dzieci karmnik budują? Zrobił się rwetes nie byle jaki.
- Dzieci nam pewnie dadzą przysmaki.
Więc każdy ptaszek w okienko zerka, pcha się, podfruwa, kwili i ćwierka:
- O, są maleńkie ziarenka lnu.
- O, są owocki czarnego bzu.
- Kulki jałowca.
- Krasna kalina.

- Mięso i żyłki.
- I jarzębina.
- Jest mak, słonecznik i okruszynki.
- Jest kawałeczek tłustej słoninki.

Cała gromada co dzień się zleci tu, do przedszkola, do miłych dzieci."

Drogie dzieci mam nadzieję, że opowiadanie Wam się podobało. Sprawdźmy czy odpowiecie na pytania. Jeśli uważnie słuchałeś/ słuchałaś to na pewno będziesz znał odpowiedzi! Mam tylko jedną prośbę: ODPOWIADAMY PEŁNYM ZDANIEM. Zgoda? ;)

-O czym było opowiadanie?
-Jakie ptaki występowały w opowiadaniu i co robiły?
-Dlaczego ptaki zaglądały w okno przedszkola?
Jestem przekonana, że z łatwością odpowiedziałeś/ odpowiedziałaś na powyższe pytania. GRATULUJĘ ;)

2. **W czwartek zawsze znajdujemy chwilę na gimnastykę. Nie inaczej będzie tym razem. Poniższy link przekseruje Was do bardzo ciekawych i prostych ćwiczeń. Pamiętajcie, ruch to zdrowie!**
   https://www.youtube.com/watch?v=n7OIPFcyZRU
3. **W domu jest wiele ciekawych przedmiotów. Zachęcam do wybrania takich, z których można ułożyć następujące figury: KWADRAT, TRÓJKĄT, KOŁO, PROSTOKĄT.**
   Dopasujcie nazwy do odpowiednich figur:

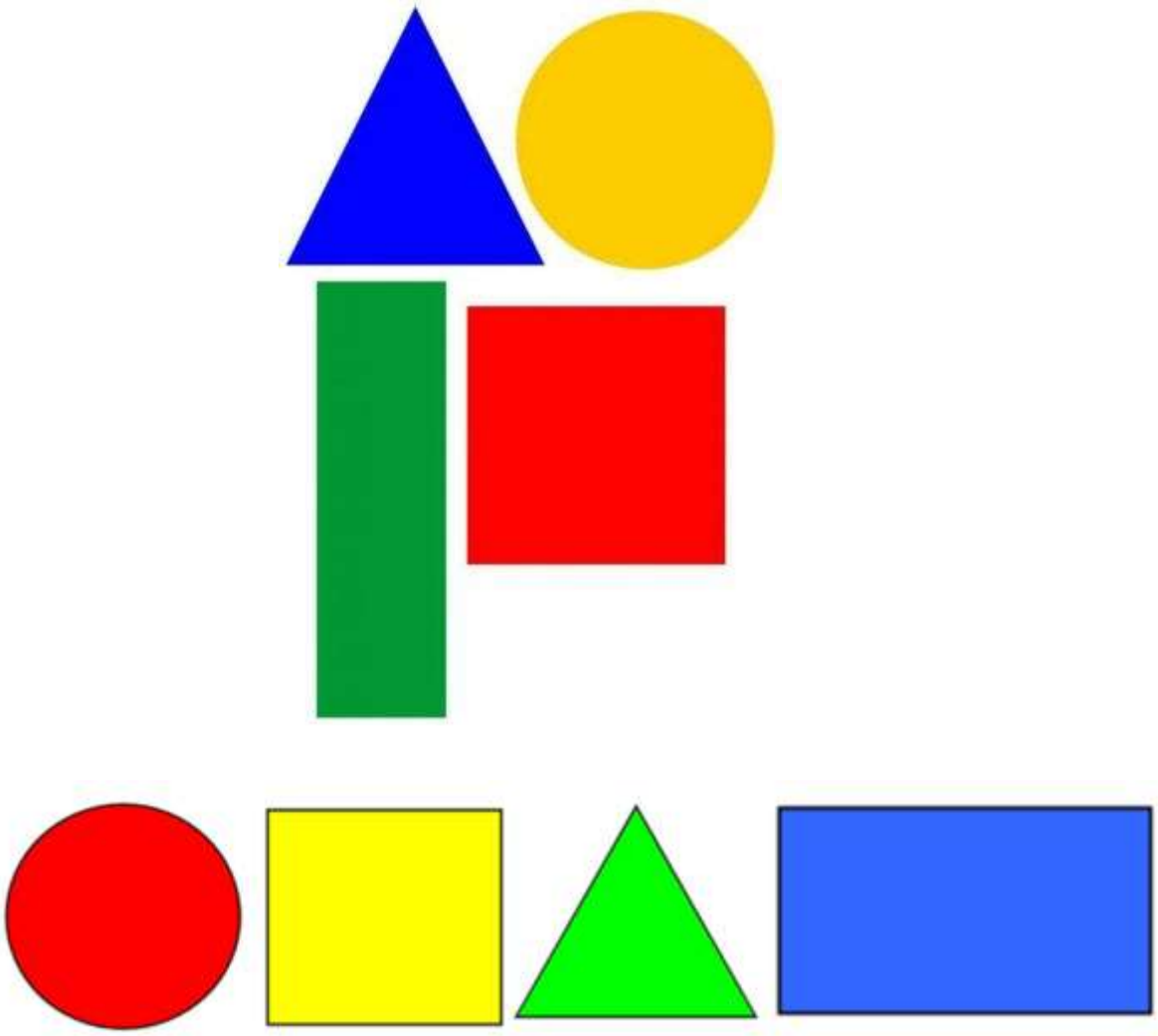

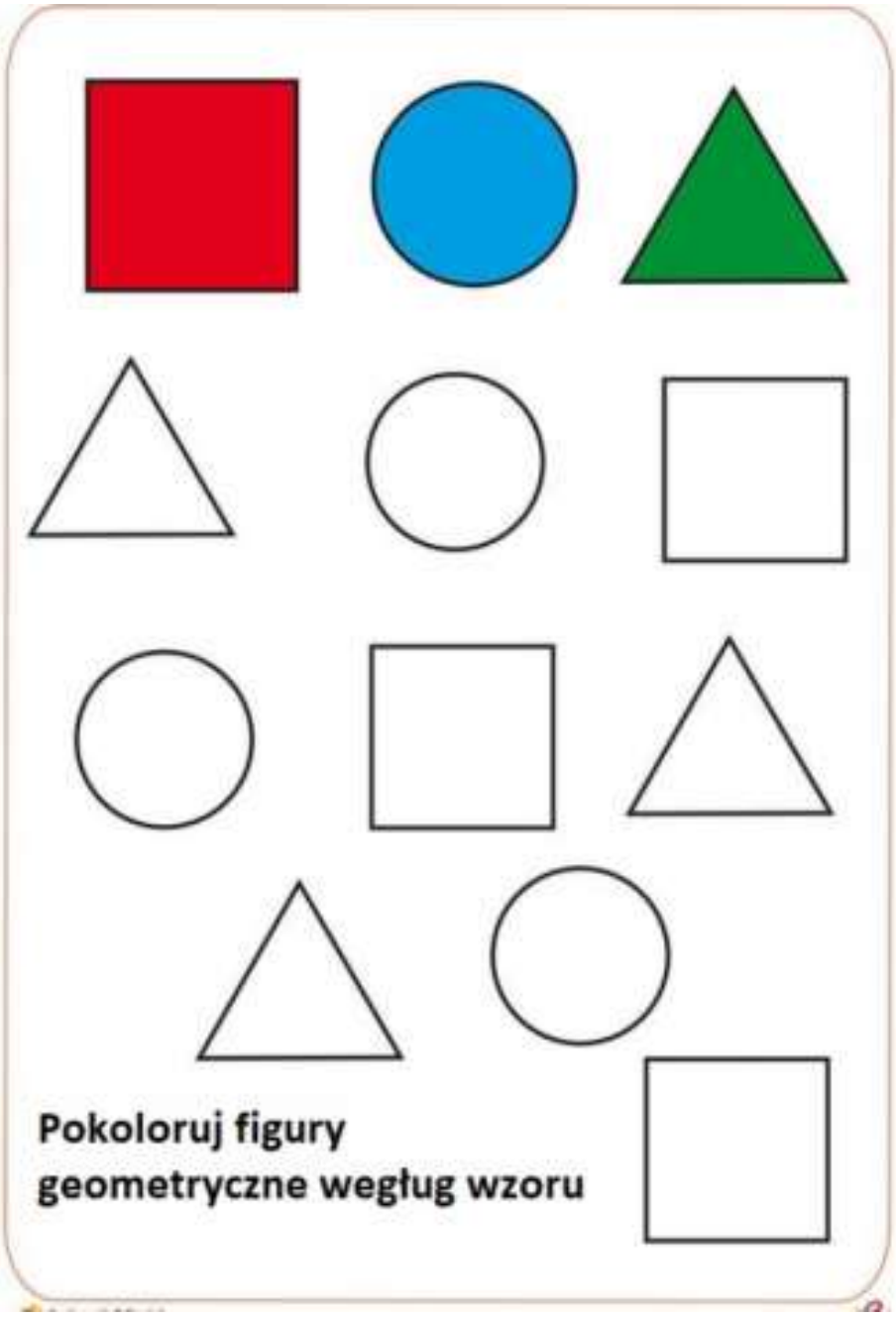

Załącznik 1

Czuję, że te zadania to dla Was nic trudnego! Nic dziwnego, w końcu pracowite z Was „Pszczółki” :)

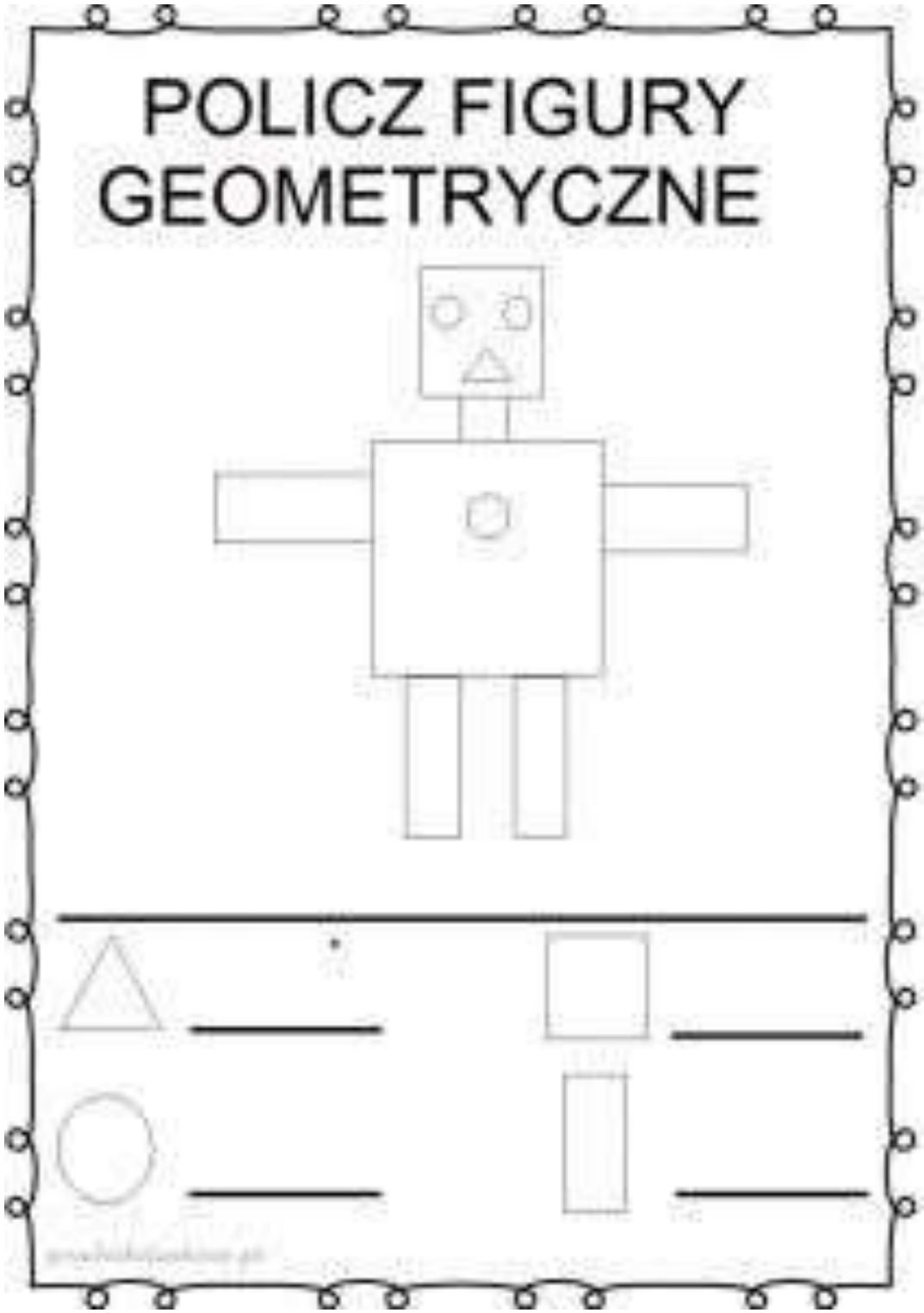

Załącznik 2

4. **Teraz chwila relaksu. Zapraszam do obejrzenia filmu edukacyjnego, pt.”Ptaki zimą”.**

https://www.youtube.com/watch?v=BOYbX818JVE

5. **Pokoloruj, pomaluj, wylep plasteliną wybrane sylwety ptaków.**

GIL

przedszkolankowo.pl

Załącznik 3

Załącznik 4

Załącznik 5

6. **Zachęcam także do uzupełnienia stron w kartach pracy (od str. 51 do str. 54).**

<u>Piątek, 17.12.2021r</u>

Nowy dzień nowe wyzwania! Mam nadzieję, że jesteście gotowi ☺

1. **Wczoraj oglądaliście film o ptakach zamieszkujących zimą Polskę.**
   Porozmawiajcie z rodzicami o tym jak możecie pomóc przetrwać ptakom zimę, a czego nie powinno się robić. Jeśli słuchaliście uważnie to bez trudu będziecie znali odpowiedzi na moje pytania ☺ Jeśli chcecie, możecie narysować swoje propozycje pomocy ptakom.
2. **Utrwalmy sobie piosenkę „List do Świętego Mikołaja". Niech Mikołaj wie, że o nim pamiętamy i bardzo go kochamy.**
   https://www.youtube.com/watch?v=_zgJNPfBOk0
   Pokażcie także rodzicom układ taneczny, którego uczyliśmy się na Mikołajki.
   https://www.youtube.com/watch?v=RZvdtnsOLWY
3. **Poproście rodziców i wspólnie zróbcie smakołyk dla ptaków. Może kulę smalcową? Filmik jak zrobić taki przysmak, znajdziecie w linku poniżej:**
   https://www.youtube.com/watch?v=704JuopnQ6Y
4. **W tym tygodniu poznajemy literę „S"**
   Przesyłam kilka kart pracy by utrwalić sobie poznaną literę.



Załącznik 6

S s
Sowa
KOLOROWANKI.NET.PL
WSZYSTKIE PRAWA ZASTRZEŻONE
KOLOROWANKI
ROZRYWKA I EDUKACJA DLA DZIECI

Załącznik 7

Głoska [S]

Polecenie: Przeczytaj wyrazy i połącz je z pasującymi obrazkami.

SANKI

SAŁATA

SUKIENKA

SOK

SAMOLOT

KASA

PASEK

KLEPSYDRA

MOST

LAS

PIES

KOKOS

Autor: Agnieszka Kozak www.terapiapl.blogspot.com

Załącznik 8

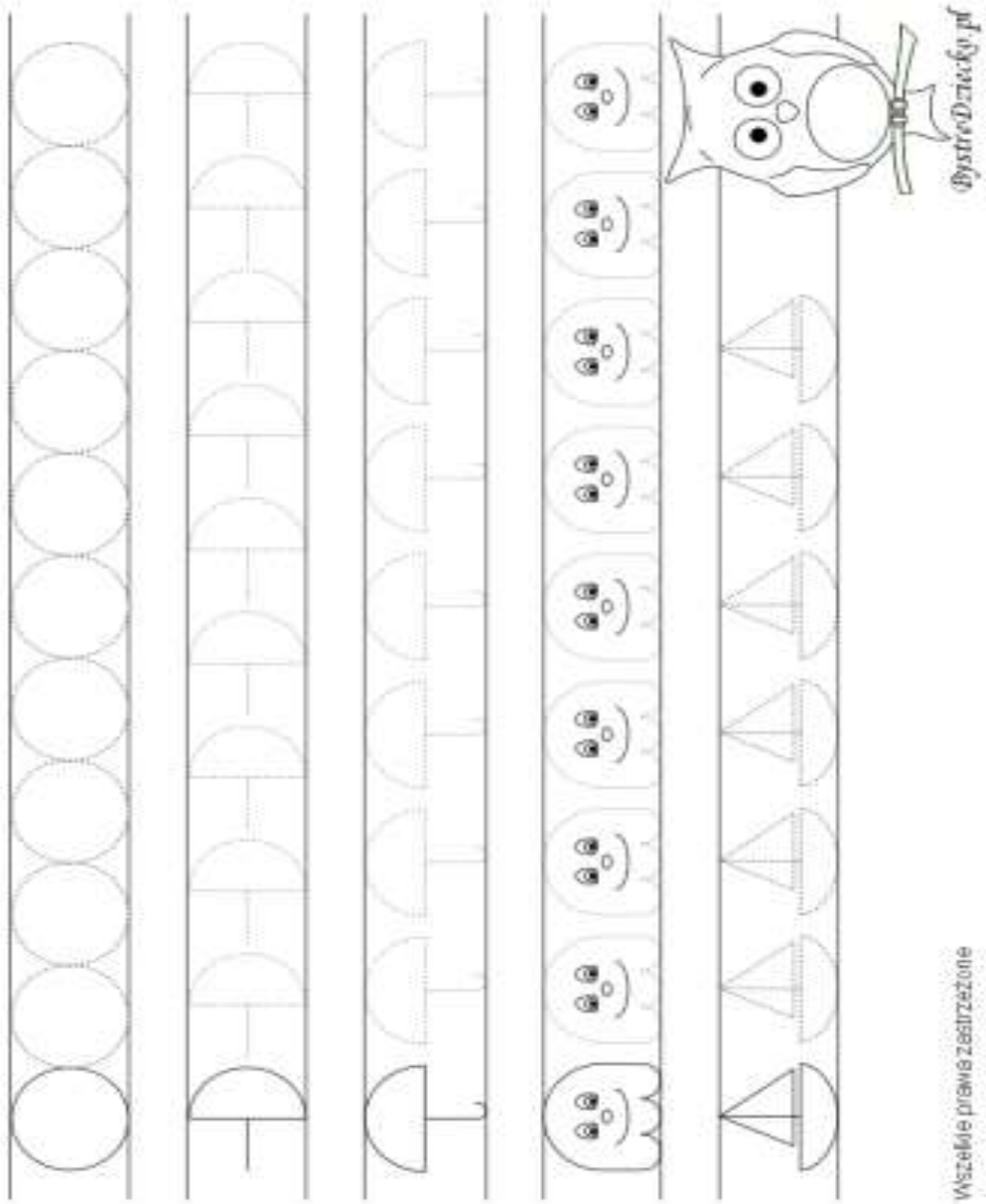

Załącznik 9

5. **Proszę również o uzupełnienie kart pracy strony: 55,56 i 57.**

Mam nadzieję, że zadania zrobione ☺ Teraz przed Wami dwa dni odpoczynku, a już od poniedziałku ruszamy z nowymi ciekawymi tematami. Tym razem, będziemy przygotowywać się do Świąt Bożego Narodzenia. Pozdrawiamy,

Pani Ola i Pani Dorotka ☺