„Na gałązce choinkowej, czyli przygotowania do świąt czas zacząć."

Grudzień (20.12.2021r-23.12.2021r.)

Temat kompleksowy: Na gałązce choinkowej, czyli przygotowania do świąt czas zacząć.

Drogie dzieci w tym tygodniu przygotujemy się do świąt ☺ Jest to nasz ulubiony czas. Choinka, kolędy, wspólna wieczerza …to wszystko sprawia, że czas Świąt Bożego Narodzenia jest absolutnie magiczny i wyjątkowy.

Cele:

- zapoznanie dzieci z tradycjami i zwyczajami świątecznymi,
- ukazanie piękna Świąt Bożego Narodzenia,
- wzmacnianie więzi rodzinnych,
- rozbudzanie zainteresowania tradycjami ludowymi.

Poniedziałek (20.12.2021r)

1. **Drogie dzieci poniżej przedstawiamy Wam obrazki ozdób choinkowych, które doskonale znacie. Czy wiecie jednak co one oznaczają w naszej tradycji? Już spieszymy z odpowiedzią.**

- **Gwiazda Betlejemska (pot. czubek), którą umieszczano na szczycie drzewka od ubiegłego wieku, miała pomagać w powrotach do domu z dalekich stron.**

- **Oświetlenie choinki broniło dostępu złym mocom, a także miało odwrócić nieżyczliwe spojrzenia ludzi (zły urok). W chrześcijańskiej symbolice religijnej wskazywało natomiast na Chrystusa, który według tych wierzeń miał być światłem dla pogan.**

Czy pomagacie swoim rodzicom rozplątywać światełka, gdy się poplączą??

- **Jabłka zawieszane na gałązkach symbolizowały biblijny owoc, którym kuszeni byli przez Szatana Diabła Adam i Ewa. Później zastąpiono je małymi rajskimi jabłuszkami. Pierwotnie zapewnić miały zdrowie i urodę.**

- **Orzechy, zawijane w sreberka nieść miały dobrobyt i siłę.**

- **Łańcuchy wzmacniają rodzinne więzi oraz chronią dom przed kłopotami.**

To oczywiście tylko niektóre z symboli świątecznych. Porozmawiajcie z rodzicami o tym jak bardzo zmieniły się

ozdoby choinkowe na przestrzeni lat. Co Wy wieszacie na swoich choinkach?
Zachęcam Was do narysowania swojej choinki. Jeśli chcecie, możecie się nimi pochwalić ☺

2. **Serdecznie zachęcamy do obejrzenia filmu edukacyjnego pt. „Tradycje bożonarodzeniowe na świecie". Po obejrzeniu tego materiału dowiecie się jakie zwyczaje świąteczne panują w różnych krajach ☺ Link do filmu: https://www.youtube.com/watch?v=b5Uu5TcYwpo**
3. **Zachęcamy również do wspólnego, rodzinnego spaceru. Kozienice są pięknie ozdobione więc warto przyjrzeć się z bliska ☺**

4. **BOMBKA, BALON, BIDON, BUDA. Jak myślicie? Jaką literę będziemy poznawać w tym tygodniu?? Jeśli jeszcze nie wiecie to zapraszamy Was do pracy w książkach str.58-60. Trzymamy za Was kciuki bardzo, bardzo mocno ☺**

Wtorek (21.12.2021r.)

1. **Poproście rodziców, by przeczytali Wam wiersz, pt.: „Choinka".**

„Choinka"

B. Forma

Stoi choinka
pięknie odziana.
Dzieci ją stroiły
od samego rana.
Mieni się jasno
w blasku światełek,
jakby posypał ją
deszczyk perełek.
Wiszą na niej bombki
pięknie malowane.
Pajacyk, Mikołaj
i gwiazdeczki szklane.

Łańcuchy jak boa
drzewko otulają.
Anioły z bibuły
skrzydłami ruszają.
Przy tobie choinko
w kole siadamy
i piękne kolędy
razem zaśpiewamy.

Odpowiedzcie na pytania:

- **O czym był wierszyk?**
- **Jakie ozdoby miała na sobie choinka?**
- **Kto stroił choinkę?**

Jesteśmy przekonane, że z łatwością odpowiedzieliście na pytania. Pamiętajcie, że odpowiadamy PEŁNYM ZDANIEM!

2. **Zachęcam do powtórzenia piosenki „Na gałązce choinkowej". Jeśli pamiętacie układ do utworu to pokażcie rodzince. Kto wie? Może uda Wam się nauczyć rodziców?**
   https://www.youtube.com/watch?v=p4CEhQJJOGQ
3. **Poniżej wysyłamy wam link z propozycją ćwiczeń gimnastycznych ☺**
   https://www.youtube.com/watch?v=7oVZoguXot0

Środa (22.12.2021r.)

1. **Poproście rodziców i wspólnie przeczytajcie „Dziewczynkę z zapałkami" to piękna, wzruszająca opowieść świąteczna, która mamy nadzieję zapadnie Wam w pamięci.**
   Jak myślicie, co można było zrobić, by dziewczynka żyła długo i szczęśliwie?

2. **Propozycja pracy plastycznej na dziś to wieniec świąteczny. To bardzo prosta ozdoba, którą możecie powiesić na szafce lub drzwiach do swojego pokoju. Jak go wykonać? Link przekieruje Was do filmu instruktażowego. Miłej zabawy.**
   https://www.youtube.com/watch?v=pH1sFzXC-JE

3. **Zapraszam do pracy w książce. Na początku spróbuj przeczytać krótki tekst wyrazowo-obrazkowy. (strona 61). Prosimy też o wykonanie zadań str. 61-64. Powodzenia!**

Czwartek (23.12.2021r.)

1. **Zapraszam do wykonania zadań w kartach pracy utrwalających poznaną literę B, b. Pierwsze dwie karty dla dzieci 6 letnich (**Załącznik nr 1), **natomiast** (Załącznik nr 2) **dla dzieci 5 letnich.**

b B

b a l o n

b b b b b

B B B B

but balet bilet lub

mebel tabela bum

- Przeczytaj tekst wyrazowo-obrazkowy.

– Bim, bam, bom – to .

Tata lubi te bim, bam, bom.

Tata ma tu i meble. A to i to?

To mapa, a to lupa. A tam? A tam lampa.

O! Ale medale! To medale .

- Napisz po śladzie teksty i je przeczytaj.

Beata lubi .

To buda pudla.

Mam bilet do .

Pudel ma medal.

Załącznik nr 1

B

BAŁWAN

1. Rysuj pagórki i drzewka po śladzie. Pokoloruj bałwankowi tylko te guziki, na których jest litera **B**.



1. Rysuj wzory po śladzie.

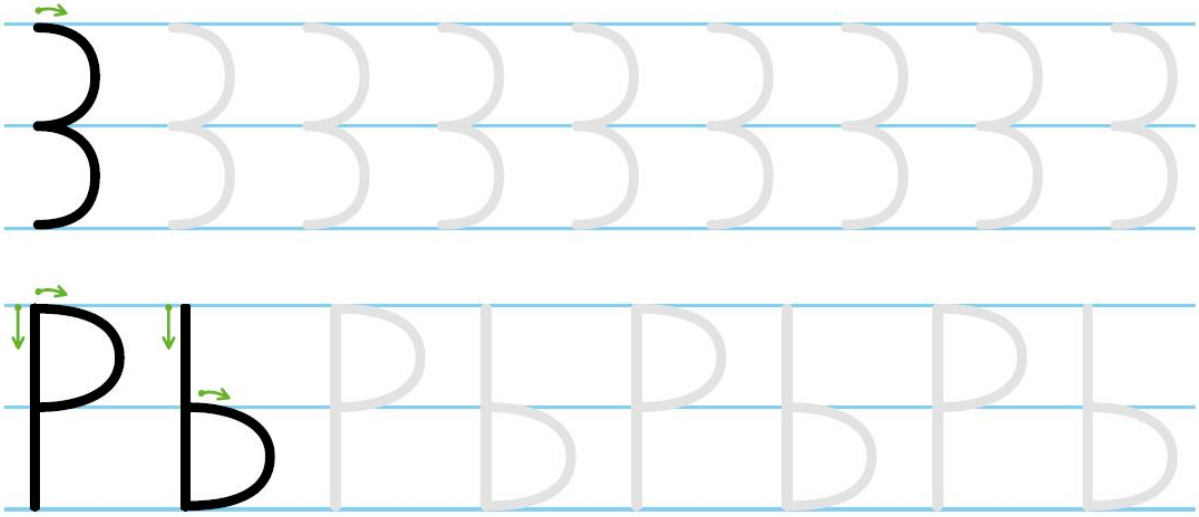

2. Nazwij przedmioty przedstawione na zdjęciach. Nalep podpisy. W pustej ramce narysuj dowolny przedmiot, którego nazwa rozpoczyna się głoską **b**.

BUDA

BUT

BROKUŁY

BANAN

Załącznik nr 2

2. Posłuchajcie opowiadania Agnieszki Galicy pt; ***„Komu potrzebne jest Boże Narodzenie”,*** porozmawiajcie o tym z rodzicami.
   „Komu potrzebne jest Boże Narodzenie?”
   Pewnej ciemnej nocy, kiedy padał gęsty, biały śnieg, z nieba na ziemię wędrował mały Aniołek i niósł w ręce złoty dzwoneczek. Hop, hop, hop, hop przeskakiwał Aniołek z płatka na płatek, aż znalazł się na ziemi. Spotkał go szary, pręgowany Kocur, który właśnie wyszedł na spacer. – Co ty tu robisz? spytał Kocur Aniołka. – Jak to co? Idę, żeby przypomnieć wszystkim, że są święta Bożego Narodzenia odparł Anioł będę głośno dzwonił moim dzwoneczkiem. – A komu potrzebne są święta Bożego Narodzenia? mruknął niechętnie Kot. – Nie wiesz komu? zdziwił się Aniołek i zadzwonił dzwoneczkiem. – Wszystkim! Wszystkim potrzebne jest Boże Narodzenie i znowu zadzwonił. – Wszystkim prychnął kocur. Wszystkim, to znaczy komu? – Och westchnął Aniołek i usiadł na zaśnieżonym płocie to długa historia. Święta Bożego Narodzenia potrzebne są choince, żeby mogła ubrać się w kolorowe bombki, i gwiazdkom, żeby mogły wyrosnąć na czubku choinek. – I komu jeszcze? zapytał zaciekawiony Kot. – Jeszcze? Aniołek zastanowił się chwilkę Boże Narodzenie potrzebne jest mamusi, żeby ubrała się w najpiękniejszą sukienkę, i tatusiowi, żeby pokazał jaki jest mocny i przyniósł do domu największą choinkę, i dzieciom, które czekają na prezenty. – I jeszcze? dopytywał się Kot. Po co jeszcze są te święta? – Jeszcze po to odparł Aniołek żeby wszyscy spróbowali jak smakuje biały, wigilijny opłatek i żeby zaśpiewali kolędę: Chwała na wysokości, chwała na wysokości, a pokój na ziemi. – Tak zamruczał Kot teraz już wiem, po co jest Boże Narodzenie. A Aniołek powędrował dalej, głośno dzwoniąc swoim dzwoneczkiem.

3. **Zapraszam do obejrzenia filmu EduKredka - TRADYCJE ŚWIĄTECZNE/Film edukacyjny *https://www.youtube.com/watch?v=rxRyK21HK1M*, a potem do przypomnienia sobie o wszystkich zwyczajach oglądając ilustracje poniżej.**

TRADYCJE

świąteczne

Śpiewani kolęd

Kolęda to radosna pieśń noworoczna, która współcześnie przyjęła formę pieśni bożonarodzeniowej. Kolędy mają to do siebie, że ich obecność na stałe wpisała się w polskie domy. Praktycznie każdy z nas potrafi zanucić te najbardziej znane i popularne. Wspólne śpiewanie, rozpoczęte po wigilijnej wieczerzy, to jedna z najpiękniejszych polskich tradycji.



MONIKA GRYGLICKA
KREATYWNIE

TRADYCJE

świąteczne

Dzielenie się opłatkiem

Tradycja ta wywodzi się od pierwszych chrześcijan, którzy dzielili się chlebem na znak, że są wspólnotą. Przełamując się opłatkiem, dzielimy się radością, pokojem i miłością. Dzielenie się opłatkiem jest symbolem pojednania i przebaczenia. Jest to zwyczaj wyłącznie polski

MONIKA GRYGLICKA
KREATYWNIE

TRADYCJE

świąteczne

Obdarowywanie się prezentami

Zwyczaj obdarowywania prezentami jest obchodzony w większości regionów świata w Boże Narodzenie. W Polsce jest on obchodzony Wigilią. Tradycja znana jest od XIII wieku i nawiązuje do darów jakie złożyli Trzej Królowie Jezusowi podczas wizyty w Betlejem.

MONIKA GRYGLICKA
KREATYWNIE

TRADYCJE

świąteczne

Świąteczny stół

Po podzieleniu się opłatkiem, zasiadamy do wieczerzy wigilijnej, na którą składają się potrawy określane przez tradycje regionalne i rodzinne. Niektóre rodziny uznają, że powinno podawać się 12 dań, gdyż to liczba miesięcy w roku, a także tylu było apostołów.

MONIKA GRYGLICKA
KREATYWNIE

TRADYCJE

świąteczne

Choinka

Choinkę ubieramy dopiero od XVIII w. Zwyczaj ten przejęliśmy od Niemców. Jednak i wcześniej uroczysty charakter świąt Bożego Narodzenia podkreślaliśmy, strojąc domy zielonymi gałązkami iglaków.

MONIKA GRYGLICKA
KREATYWNIE

TRADYCJE

świąteczne

Kolędowanie

Kolędowanie to obrzęd ludowy, polegający na tym, że grupy kolędników odwiedzały poszczególne gospodarstwa z życzeniami pomyślności w Nowym Roku, za co otrzymywały od gospodarzy dary w postaci jedzenia lub drobnych datków pieniężnych.

MONIKA GRYGLICKA
KREATYWNIE

4. ***Zapraszam do ruchu - Gimnastyka przy muzyce „Sposób na nudę”***
   https://www.youtube.com/watch?v=2T6eW_b3saQ
5. **Ćwiczenie słuchu fonematycznego. Zadaniem dzieci jest podzielenie na sylaby oraz wysłuchanie pierwszej głoski (dzieci 5 letnie) rzeczy znajdujących się na obrazkach, a dzieci (6 letnie) podzielenie dodatkowo na głoski. Powodzenia. Zdjęcia poniżej:**

bombka

choinka

prezenty

opłatek

Mam nadzieję, że zadania zrobione ☺

KORZYSTAJĄC Z OKAZJI CHCEMY ŻYCZYĆ WAM KOCHANE DZIECI ORAZ WASZYM RODZICOM WSPANIAŁYCH, SPOKOJNYCH, PRZEPEŁNIONYCH SZCZĘŚCIEM I ZDROWIEM ORAZ SPOKOJEM ŚWIĄT BOŻEGO NARODZENIA!

Pani Ola i Pani Dorotka ☺